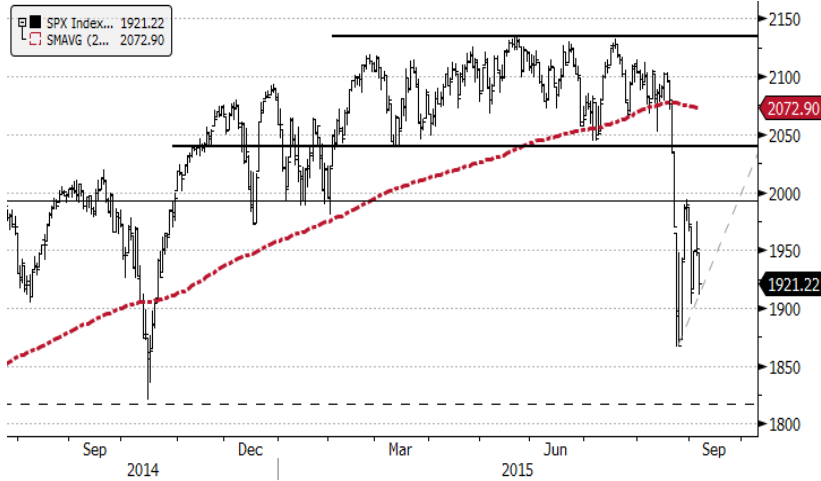


S&P 500 - SPX Index



1900 üzerinde konsolide olma eğiliminde olan S&P 500 endeksinde teknik görünümün düzelmesi için önce 1950, sonrasında 2000 seviyelerinin kararlı aşılması gerekiyor. Son dönemde zayıflayan yatırımcı algısı ve risk iştahı, diplerin alındığı bir piyasayı yükselişlerin satıldığı bir piyasa haline getirdi. FED öncesi volatilitenin artacağı göz önünde bulundurulurken kısa vadede 2000 seviyesi geçilmeden uzun pozisyonların artırılmaması ve market nötr stratejilere ağırlık

Apple - NYSE:AAPL Gun



\$120 desteğinin kırılması ile düşüş hareketini hızlandıran Apple hissesi, endekslerdeki ağırlığı göz önüne alındığında piyasanın yönü açısından oldukça önemli. \$110 - \$112 seviyelerinin yukarı yönlü geçilmesi kısa vadede bir tepki hareketinin başlamasına yol açabilir. Orta vadede şirket hakkında görüşümüz olumlu olmasına da, \$112 üzerinde \$120 hedefli yükseliş hareketinin trade edilebileceğini düşünüyoruz. Stop-loss: \$107.

Dow Jones Transportation Index - TRAN Index



Amerika'daki endekslerde yaşanan düşüşün erken habercisi olan ve Haziran ayından bu yana zayıf görünümü ile dikkat çeken Ulaştırma Endeksi'nde 8000 oldukça önemli bir direnç. Bu seviyenin geçilmesi 8500 hedefini ön planda çıkararak piyasada alginın düzelmesine yardımcı olacaktır.

Micron Technology Inc - NYSE:MU Gun



PC satışlarındaki durgunluğun devam edeceği ve Micron gibi memory chip'i üreten şirketlerin zayıf talepten kötü etkileceği kaygıları hisse senedi üzerinde satış baskısının artmasına neden oldu. 5,65 F/K oranı ile işlem gören, geçtiğimiz sene karını %150 cirosunu %80 bütüyen şirketin oldukça cazip seviyelere geri çekildiğini düşünüyoruz. \$14,90 stop-loss olacak şekilde

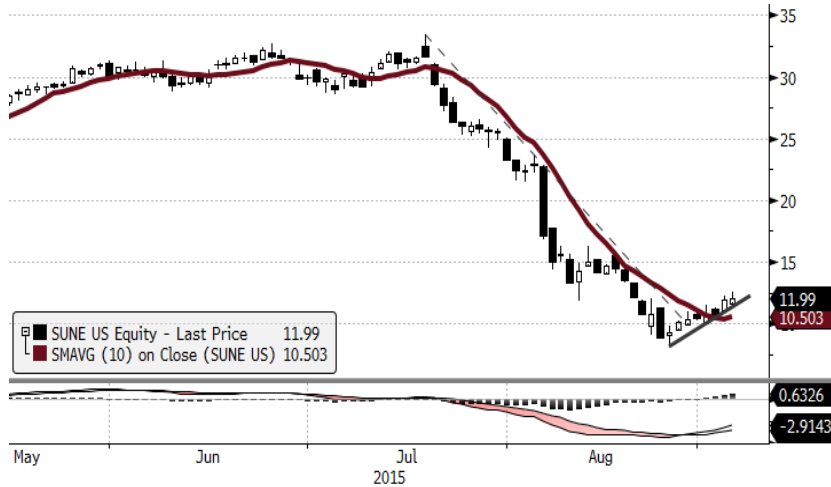
Goldcorp - NYSE:GG Gun

GG US Equity (Goldcorp Inc) white daily Daily 24DEC2014-08SEP2015 Copyright© 2015 Bloomberg Finance L.P. 08-Sep-2015 15:23:41

Altın fiyatlarındaki toparlanma ile beraber altın madeni hisselerinde bir toparlanma görebilir. Goldcorp, Amerika ve Güney Amerika'daki maden operasyonlarına yoğunlaşan ve bilançosu diğer maden şirketlerine göre daha güçlü olan bir şirket. \$13-\$14 seviyelerinin pozisyon almak için cazip olduğunu düşünüyoruz, \$12,10 seviyesi stop-loss olarak kullanılabilir.

Netflix Inc. - NASDAQ:NFLX Gun

Momentum hisselerindeki gerilemeden olumsuz etkilenen Netflix \$100 desteğine doğru geri çekildi. Teknik olarak bir omuz-baş-omuz formasyonu oluştuğu dikkat çekiyor, \$98 seviyelerinin kararlı kırılması düşüşü hızlandırabilir.

Sunedison - NYSE:SUNE Gun

SUNE US Equity (SunEdison Inc) white daily Daily 24DEC2014-08SEP2015 Copyright© 2015 Bloomberg Finance L.P. 08-Sep-2015 14:45:56

Vivint Solar'ı alacağını açıklamasının ardından beklentilerin üzerinde zarar açıklayan Sun Edison hissesi serbest düşüşünü \$10 seviyelerinde sonlandırma çabasında. Biz bu satışın aşırı olduğunu ve şirketin uzun dönemde cazip bir iş planına sahip olduğunu düşünüyoruz. Orta vade yatırımcıları ve kısa vadeli trade amaçlı pozisyon almak isteyen yatırımcılar için \$11 seviyeleri çok cazip seviyeler.

GoPro, Inc - NYSE:GPRO Gun

GPRO US Equity (GoPro Inc) white daily Daily 24DEC2014-08SEP2015 Copyright© 2015 Bloomberg Finance L.P. 08-Sep-2015 15:18:14

Risk iştahındaki gerileme ile sert bir düşüş yaşayan GoPro hissesi \$35 seviyelerindeki desteğe geri çekildi. Düşüşün devam etmesi durumunda \$30 ve \$25 önemli destekler olarak göze çarpıyor. \$35 seviyesinin kırılması durumunda hissede kısa pozisyonlar düşünülebilir.

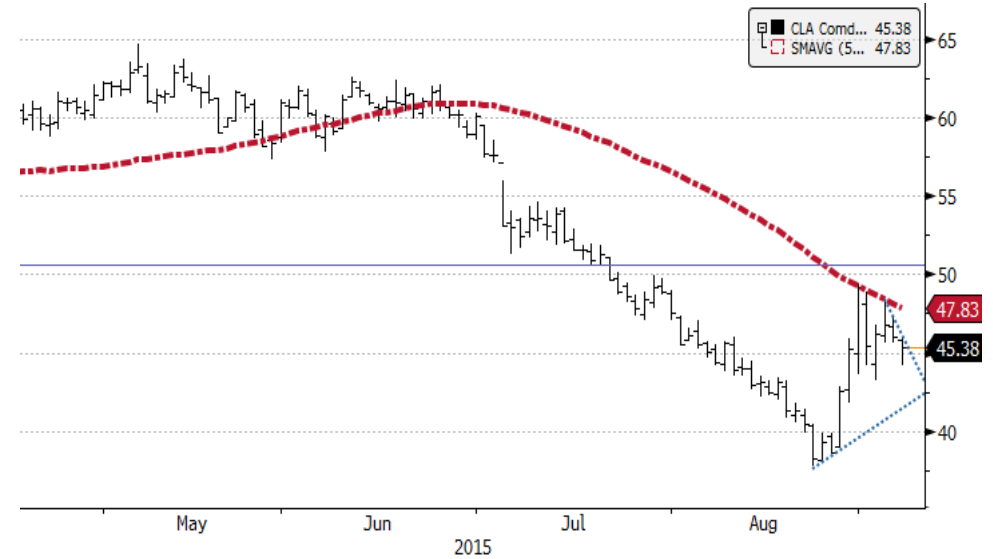
Misir - Gun



C 1 Comdt (Generic 1st 'C' Future) white empty Daily 05AUG2013-08SEP2015 Copyright© 2015 Bloomberg Finance L.P. 08-Sep-2015 12:02:22

İlımlı hava koşullarının hasata olumlu etkisi ile arz fazlası kaygıları, Temmuz ortasından bu yana mısır, buğday ve soya fiyatlarını baskı altına almıştı. Son günlerde \$3,50 güçlü desteğine doğru çekilen mısır, bu seviyelerden yukarı yönlü tepki hareketine başladı. \$3,55 seviyesi üzerinde uzun pozisyon alınarak \$3,46 seviyesinin stop-loss olarak kullanılabileceğini

Petrol Ekim 2015 - CLV5



CLV5 Comdt (WTI CRUDE FUTURE Oct15) white empty Daily 08SEP2014-08SEP2015 Copyright© 2015 Bloomberg Finance L.P. 08-Sep-2015 14:33:43

EIA tarafından yapılan Amerika üretim revizyonu ve OPEC içerisinde acil toplantı çağrılarının etkisi ve spekülasyon pozisyonlarında kısa pozisyonların hızla kapanması ile sert yukarı yönlü hareket gördüğümüz petrol vadeli kontratları 50 günlük ortalamayı aşmakta zorlanıyor. \$47,80 seviyeleri ve sonrasında \$50 oldukça önemli direnç seviyeleri. Kısa vadede bu seviyelere olan ataklar satışlarla karşılanabilir ancak 50 günlük ortalamanın kırılması yükselişi hızlandıracaktır. Buy-stop emirlerle \$48 üzerinde uzun pozisyonlar alınabileceğini düşünüyoruz.

